























BRANDWIDERSTAND DER BAUTEILE:		NEU / BESTAND	
	FEUERHEBENDE WAND		RAUCHSCHUTZÜRDN. DN 18095
	FEUERBESTÄNDIGE WAND		FEUERBESTÄNDIGER ABSCHLUSS
	BRANDWAND		FEUERBESTÄNDIGER ABSCHLUSS
	BAUART BRANDWAND		FEUERHEBENDE VERGLAS.
	BAUART BRANDWAND		FEUERBESTÄNDIGE VERGLAS.
BRANDSCHUTZ SONSTIGES			DICHT- UND SELBSTSCHL. TÜR
	FEUERLÖSCHER / WANDHYDRANT	SCHALLSCHUTZ	
	FEUERLÖSCHER-SCHUTZSCHRANK		
	F30/F90 GEMASST DETAIL:		
	DECKE F90		
			SCHALLDÄMMMASS WAND
			SCHALLDÄMMMASS TÜR
			RECHENWERT NACH DIN 4109


BEREICH ZURÜCKGESTELLT **TRAVERSEN**
 BIS MONTAGEPLANUNG MEDIZINTECHNIK VORLEGT
 TRAVVERSE GK
 TRAVVERSE GK - Med.-Tech.
 MASSE SH. STANDARDRAUM BZW. WANDANSICHT

BAULICHER STRAHLENSCHUTZ
ANGEGEBENER STRAHLENSCHUTZWERT IST BLEIGLEICHWERT DER GES. WANDKONSTRUKTION.
STRAHLENSCHUTZ MUSS BIS ZUR HÖHE DER ABGEHÄNGTEN DECKE GEWÄHRLEISTET SEIN.

PB	BLEIGLEICHWERT; Pb/Gw (mm)
	WERT GEMÄSS ABSCHÄTZUNG MEDIZINTECHN. ENDGÜLTIGE ANGABEN MIT MONTAGEPLANUNG MIT GERÄT

ABDICHTUNG ----- DAMPFSPERRE / ABDICHTUNG		RAUMBESCHRIFTUNG	
FERTIGSTELLUNG 1.BA  FERTIGGESTELLTE BAUTEILE		ED-101 U-B 1.02.001 1,50 m² 4,90 m 2,50m LRH	RAUMNUMMER RAUMBESCHREIBUNG RAUMNR. GEM. RAUMPROGRAMM FLÄCHE UMFANG LICHT- RAUMHÖHE

FLIESEN	VERLEGUNG VON ACHSE FUGE	41.1.E00.101.1	BEZEICHNUNG WANDANSICHTEN
FLIESEN	VERLEGUNG VON MITTE FUGE	41.1	GEBAUDE.EBENE.RAUMNR.RAUMZUSATZ
			GEBAUDE 41.1.BA

MASZE 41.2 GEBÄUDE 41 2.BA

 VERMASZUNG ROHBAU
 DETAILVERWEIS

65
VERMASZUNG AUSBAU
BRÜSTUNGSHÖHE ROH
AB OKFFB
BRÜ 70

DETAIL DP-NR.
SKIZZENVERWEIS
S
Nr.

 OKFFB ±0.00 = 000,00m üNN
 OKRFB -0.XX = 000,00m üNN

ABGEH. DECKE
2,75 m LHM

ROHDECKE
2,75 m ü OKFFB

ANSCHLUSS PLANAUSSCHNITT

DETAIL A

DETAIL B

15
15
15 STR. 100
30 15 STR. 100

ABGEH. DECKE
3,00 m LRFH

ROHDECKE
3,00 m ÜD KKF8

VERKLEBUNG
VERPUTZ 15 mm
= VK GK

VERKLEBUNG
VERPUTZ 30 mm
= VK GK

MEDIZINTECHNISCHE EINRICHTUNG
AUSFÜHRUNG GEM. ANGABEN MEDIZINTECHNIK

AUSSTATTUNG UND MÖBELIERUNG
AUßERHALB DES BETRACHTUNGSRAHMONS,
OBLIEGT DEM NUTZER

HINWEIS

ALLE ANGABEN VON UNTERZUGSHÖHEN BEZIEHEN SICH AUF UK ROHDECKE.
 ALLE ANGABEN VON TUR- UND BRÜSTUNGSHÖHEN SIND ROHÖHEN AB OK FERTIGFLUSSBODEN.

DIESER PLAN GLT AUSSCHLIESSLICH IN VERBINDUNG MIT DEN ZUGEHÖRIGEN STATIKPLÄNEN:
 1. PLAN UND VON TRAGWERKHEIMEN VOR BEI DEN ARBEITEN EIGENVERANTWORTLICH AM BAU ZU PRÜFEN. MASSABWEICHUNGEN SIND DER BAULEITUNG UMGEGHEND MITZUTEILEN.

DIESER PLAN GLT AUSSCHLIESSLICH IN VERBINDUNG MIT DEN ZUGEHÖRIGEN TYPENBLÄTTERN

[illegible]

009	AGG	-	-	E07	00	00	04	0	W4	F	-	00
BAUTEIL	PH	PLANER	PLANART	INHALT	ZUORDNUNG	PLANAUSS	NUMMER		STUFE	STATUS	INDEX	
RAUMCHARAKTER												

NEUBAU DER KLINIK FÜR INNERE MEDIZIN UND BEGLEITMAßNAHMEN

BAUHERR

UNIVERSITÄTSKLINIKUM DES SAARLANDES IN HOMBURG

UNIVERSITÄTSKLINIKEN 3-7
66421 HOMBURG

The image contains two architectural drawings. The left drawing, titled 'GESAMTANLAGE', shows a site plan with a central circular building and several rectangular buildings arranged around it. The right drawing, titled 'GEBÄUDE / BAUTEIL / PLANSCHNITT', is a detailed floor plan of the central circular building. It shows internal rooms, corridors, and a central circular space. Numbered callouts (1-10) point to specific features. A north arrow and a scale bar (0 to 10.0m) are located in the bottom right corner of the right drawing.

PLANNUMMER 0040	BAUTEIL PHASE - HOW § 15, 5. DOKUMENTATION
---------------------------	--

GENERALPLANER	PLANART / PLANINHALT / ZUORDNUNG
wörner traxler richter planungsgesellschaft mbh	GRUNDRISS E07

00514 / FRANKFURT AM MAIN HAMMER LANDESTRASSE 194 TEL 069 699100-0 FAX 069 699100-10	01300 DORTMUND GOETHE-ALLEE 23 TEL 0351 31513-0 FAX 0351 31513-10	PLANSTUFE / STATUS
00307 MÜNCHEN LINDEN / HAINSTRASSE 45 TEL 089 5139040-0 FAX 089 51400883	22705 HAMBURG DONNERSTRASSE 20 TEL 040 886650-0 FAX 040 886650-10	
		DOKUMENTATION

PLANVERFASSER GEBÄUDEPLANUNG - HOAI §15 wörner traxler richter planungsgesellschaft mbh	INHALT DWG ARCHITEKTUR / OBJEKTPLANUNG BAUTIL PH PLANNER ART INHALT ZIELENDUNG AUSS NUMMER STUPE STATUS INDEX INHALT DWG TGA AG 1-5
--	---

02774 40000-0101 01 00 00 00 00 00 00 00 00 00 NAME: JACZTASKE 194 TEL: 00 00 00 00 00 00 00 00 00 00 FAX: 00 00 00 00 00 00 00 00 00 00										
BAUTL	PH	PLANN	ART	INHALT	ZUSCHUNG	AUSS	NUMMER	STUFE	STATUS	INDEX
INHALT DWG TGA AG 6 - MEDIZINTECHNIK										
BAUTL	PH	PLANN	ART	INHALT	ZUSCHUNG	AUSS	NUMMER	STUFE	STATUS	INDEX

FREIGABEN		FREIGABEN			
ORT/DATUM		PLANVERFASSER			
06.06.2011	PR	1:200	45309	Homburg UKS Ausführung	25.06.2019